



إمارات
الأمان
EMARAT ALAMAN

إمارات الأمان EMARAT ALAMAN

2024

قواعد التسجيل وتعليمات الألعاب
REGISTRATION RULES & GAMES INSTRUCTIONS

EMARAT AL AMAN

is an initiative launched by the **Security Industry Regulatory Agency (SIRA) in 2018.**

As we enter its fifth edition, we're excited to elevate the event with a more immersive and competitive experience.

Teams and individuals can easily register through the Emarat Al Aman website or mobile app from apps stores (Apple and Google).

All participants are required to register online as individuals or as **teams of 7 members** to secure their spot.

You will be asked to pick one of the available slots for your team to attend and participate. Players need to be available on their chosen slot.

UP Upon successful submission of the Registration Form, each participant will receive a unique **QR code** and a confirmation email with their assigned time slot.

To access all games and scores, participants can **log in to the Mobile App** using their mobile number.

Our designed games will test participants **focus, strength, and memory** while fostering healthy competition among participants from diverse organizations.

By integrating these games into our digital platform, we aim to create a memorable and impactful event that leaves a lasting impression.

إمارات الأمان

هي مبادرة أطلقتها مؤسسة تنظيم الصناعة الأمنية (SIRA) في عام 2018.

ومع انطلاق النسخة الخامسة ، نحن متحمسون لتقديم تجربة أكثر تفاعلية وتنافسية. لتعزيز المشاركة، ويمكنكم التسجيل والاطلاع على التفاصيل ومتابعة نتائجكم من خلال:

يمكن للفرق والأفراد التسجيل بسهولة عبر الموقع الإلكتروني أو التطبيق من متجر التطبيقات (جوجل وأبل)

استعدوا لتجربة فريدة من نوعها! شاركوا فرديًا أو بفريق مكون من 7 لاعبين، وسجلوا الآن لحجز مكانكم في هذه المغامرة الشيقة.

وسيكون عليكم اختيار موعد من بين المواعيد المتاحة للمشاركة والحضور في الموعد، ولا يحتاج الفريق للتواجد على مدار أيام الفعالية.

بعد التسجيل، ستصلكم رسالة تحتوي على رمز QR الخاص بكم، والذي سيفتح لكم عالمًا من الألعاب والتحديات الممتعة.

استمتع بتجربة سلسلة! سجّل دخولك إلى التطبيق برقم هاتفك و تتبع نتائج فريقك، واغمر نفسك في عالم من التحديات الممتعة، وتنافسوا مع أصدقائكم وزملائكم في العمل!

الألعاب مصممة خصيصًا لاختبار مهاراتهم وقدراتكم وتعزيز روح التنافس بين الفرق. تنافس مع أصدقائك وزملائك، وحقق أعلى النقاط!

من خلال دمج هذه الألعاب الشيقة في منصتنا الرقمية، نسعى إلى خلق تجربة تفاعلية فريدة من نوعها تلهم المشاركين وتترك انطباعًا جيدًا.

Teams and individuals can easily register through the Emarat Al Aman website or mobile app by following the below guidelines:

- 1. Unique Team Name:** Choose a unique team name that reflects your team's spirit.
- 2. Team Structure:** Each team must consist of seven members, including the team leader.
- 3. Accurate Details:** Fill accurate details for the team leader as well as for all six team members.
- 4. Unique Mobile Number:** Use a unique mobile number for each team member as it will be used for login purposes in the mobile app.
- 5. Slot Booking:** Select a convenient time slot for your team and yourself from the available options.
- 6. Confirmation:** After successfully submitting the Registration Form, each team member will receive a QR code and a confirmation email with their allocated time slot.
- 7. Check-In:** All team members should arrive at the reception desk 10 minutes before their scheduled time and present their QR codes for scanning.
- 8. Game Play:** Teams can view the queue for each game on the mobile app and select an available game to play. Simply present your QR code to the game operator to start.
- 9. Luck Game:** Teams must complete all group games to qualify for playing the luck game (Race for Excellence).
- 10. Gift Collection:** The winner of the Luck Game must present their QR code at the gift corner to claim

يمكن للفرق والأفراد التسجيل بسهولة عبر الموقع أو التطبيق الإلكتروني الخاص بـ "إمارات الأمان" من خلال اتباع التعليمات التالية:

- 1. اسم الفريق:** اختر اسماً فريداً يعبر عن روح الفريق.
- 2. هيكل الفريق:** يتكون كل فريق من سبعة أعضاء، بما فيهم قائد الفريق.
- 3. إدخال البيانات:** قم بتعبئة البيانات الصحيحة لكل عضو من أعضاء الفريق.
- 4. رقم الهاتف المتحرك:** يجب استخدام رقم هاتف مختلف لكل عضو للدخول إلى التطبيق.
- 5. حجز الموعد:** اختر الوقت المناسب لفريقك من الخيارات المتاحة.
- 6. التأكيد:** بعد إرسال نموذج التسجيل بنجاح، سيحصل كل عضو على رمز QR ورسالة تأكيد عبر البريد الإلكتروني.
- 7. التسجيل عند الوصول:** يجب أن يصل جميع الأعضاء إلى مكتب الاستقبال قبل 10 دقائق من الموعد المخصص لهم وعرض رمز QR للمسح الإلكتروني.
- 8. اللعب:** يمكن للفرق رؤية قائمة الانتظار لكل لعبة عبر التطبيق الإلكتروني واختيار لعبة متاحة للعب. قم بعرض رمز QR على مشغل اللعبة للبدء.
- 9. لعبة الهدايا:** يجب على الفرق إكمال جميع الألعاب الجماعية للتأهل للعب لعبة الحظ (سباق التميز).
- 10. جمع الجوائز:** يجب على الفائز بلعبة الحظ عرض رمز QR الخاص به عند نقطة استلام الهدايا لاستلام جائزته.

No.	Game name	Group	Individual	Physical	Mental	ذهنية	بدنية	فردية	جماعية	اسم اللعبة	الرقم
1.	Power of Union	✓		✓			✓		✓	قوة الإتحاد	.1
2.	Emirates Boat	✓		✓			✓		✓	سفينة الإمارات	.2
3.	Resilience Challenge	✓		✓			✓		✓	تحدي الصمود	.3
4.	Union Path	✓		✓			✓		✓	مسار التعاون	.4
5.	Rising Together	✓			✓	✓			✓	الوحدة نحو القمة	.5
6.	Leading Steps	✓		✓	✓	✓	✓		✓	خطى القادة	.6
7.	Minds Collab	✓			✓	✓			✓	اتحاد العقول	.7
8.	Falcon's Grasp	✓			✓	✓			✓	قبضة الصقر	.8
9.	Race for Excellence	✓							✓	سباق التميّز	.9
10.	Knockout Punch		✓	✓			✓	✓		الضربة القاضية	.10
11.	Crack the Code		✓		✓	✓		✓		كسر الشفرة	.11



Objective:

It's a team-based challenge where seven members standing side by side holding the rope connected to an IOT device.

The goal is to apply the maximum power collectively as a team during the duration of the main game timer by coordination between team players to pull simultaneously.

Instructions:

- Start:** Present your QR code at the game console for scanning and start the game.
- Prepare & Position:** Position the team members to stand in line, holding the rope connected to the device, and be ready to pull.
- Pull:** When the timer reaches zero, pull with all you might.
- Monitor:** Watch the game screen for your team's progress.
- Complete:** The game ends when the timer runs out.

Tips: Communicate and synchronize with your team for best results.

وصف اللعبة:

هي لعبة جماعية حيث يقوم اللاعبون بشد الحبل بأقصى قوة دون وجود فريق منافس مع وجود مقياس رقمي لهذه القوة.


الهدف:

هو تطبيق أقصى قدر من القوة بشكل جماعي أثناء مدة اللعبة من خلال التنسيق بين أعضاء الفريق لسحب الحبل في نفس الوقت.

التعليمات:

- بدء اللعبة:** إمسح الـ QR الخاص بك على وحدة اللعبة لبدء اللعب.
- الإستعداد:** ضع أعضاء الفريق في صف واحد وامسكوا الحبل المتصل بالجهاز واستعدوا للسحب.
- السحب:** عند وصول المؤقت إلى الصفر، اسحبوا بكل قوتكم.
- المراقبة:** تابع شاشة اللعبة لمتابعة تقدم فريقكم.
- نهاية اللعبة:** تنتهي اللعبة عندما ينتهي الوقت.

نصائح: تواصل ونسق مع فريقك لتحقيق أفضل النتائج.



Objective:

It's a team-based challenge where four members work together to row a machine that navigates their boat on virtual race.

The goal is to keep rowing until the boat reaches the finish line, aiming to cover the maximum distance in the given time and secure a top spot on the leaderboard by beating other teams.

Instructions:

- 1. Start:** Present your QR code at the game console for scanning and start game.
- 2. Prepare & Position:** Assign four players to the rowing machines inside the boat and have three teammates stand by.
- 3. Row:** When the timer reaches zero, row with maximum effort.
- 4. Monitor:** Watch the game screen for your team's progress.
- 5. Substitute:** When necessary, swap rowers with the standby team members to maintain maximum team effort and performance.
- 6. Complete:** The race ends when the timer runs out.

Tips: Communicate effectively, make timely substitutions, and row with maximum effort.

وصف اللعبة:

هي لعبة جماعية حيث يقوم أربعة لاعبين بالتجديف معاً على آلة تحرك قاربهم في سباق افتراضي.

الهدف:

قطع أكبر مسافة ممكنة خلال مدة زمنية محددة من خلال إستمرار التجديف و إتباع تعليمات قائد الفريق.

التعليمات:

1. **البدء:** إمسح الـ QR الخاص بك على وحدة اللعبة لبدء اللعب.

2. **الإستعداد:** اختيار أربعة لاعبين للجلوس على آلات التجديف و يظل باقي الفريق في وضع الإستعداد.


3. **التجديف:** عند وصول المؤقت إلى الصفر، قم بالتجديف المتواصل بأقصى جهد.

4. **المراقبة:** تابع شاشة اللعبة لمتابعة تقدم فريقكم.

5. **التبديل:** عند الحاجة يمكن تبديل اللاعبين لتحسين أداء الفريق

6. **نهاية اللعبة:** تنتهي اللعبة عندما ينتهي الوقت.

نصائح: تواصل بشكل فعال، أجر تبديلات في الوقت المناسب، وجدف بأقصى جهد..



Objective:

It's a team-based endurance challenge involves teams of 7 competing by hanging from separate bars.

The system tracks each players hang time, and the objective is to maximize the team's total hang time. The winning team is determined by their combined endurance.

Instructions:

- 1. Start:** Present your QR code at the game console for scanning and start game.
- 2. Prepare & Position:** Each player approaches their designated bar and prepares to hang.
- 3. Hang:** When the timer reaches zero, grip the bar firmly with both hands and position yourself with your feet off the ground.
- 4. Monitor:** Watch the game Screen to track your hang time and your team's progress.
- 5. Complete:** The game ends when the last player can no longer hold on.

Tips: Distribute your weight evenly and try to relax your muscles. Focusing on your breathing can help extend your hanging time.

وصف اللعبة:

هي لعبة جماعية و تحدٍ قوي يبني روح الفريق، حيث يتنافس أفراد الفريق على التعلق بالعقلة لأطول فترة ممكنة.

الهدف:

تحقيق أطول مدة إجمالية للتحمل. الفريق الفائز هو الذي يحقق أعلى نتيجة.

التعليمات:

- 1. البدء:** إمسح الـ QR الخاص بك على وحدة اللعبة لبدء اللعب.
- 2. الإستعداد :** يتوجه كل لاعب إلى عمود مخصص ويستعد للتعلق.
- 3. التعلق:** عند وصول المؤقت إلى الصفر، أمسك العمود بكلتا يديك وتعلق دون ملامسة الأرض.
- 4. المراقبة:** تابع شاشة اللعبة لمتابعة تقدم فريقكم.
- 5. نهاية اللعبة:** تنتهي اللعبة عندما ينتهي الوقت أو بإنهاء آخر لاعب من التعلق.

نصائح: وزع وزنك بالتساوي وحاول أن ترخي عضلاتك، والتركيز على تنفسك بشكل يساعد في زيادة مدة التعلق.

**Objective:**

It's a team-based challenge where seven members work together to ride bicycles that navigates a virtual race displayed on a large screen.

The goal is to keep riding as far as possible within the fixed time, aiming to beat other teams and claim a top spot on the leaderboard.

Instructions:

1. **Start:** Present your QR code at the game console for scanning and start the game.
2. **Prepare & Position:** Each player approaches their designated bike and prepares to ride and pedal his bike.
3. **Ride:** When the timer reaches zero, ride the bike with maximum effort.
4. **Monitor:** Track your team's progress on the game screen.
5. **Complete:** The race ends when the timer runs out.

Tips: Balance your speed and endurance to maintain a consistent effort throughout the race.

وصف اللعبة:

هي لعبة جماعية و تحدٍ قوي يبني روح الفريق، حيث يقوم أفراد الفريق ركوب دراجات ثابتة في سباق افتراضي..

الهدف:

قطع أكبر مسافة ممكنة خلال مدة زمنية محددة.

التعليمات:

1. **البدء:** إمسح الـ QR الخاص بك على وحدة اللعبة لبدء اللعب.
2. **الإستعداد :** يتوجه كل لاعب إلى دراجته ويستعد لقيادة الدراجة.
3. **التبديل:** عند وصول المؤقت إلى الصفر، يبدأ اللاعبون بقيادة الدراجة و التبديل بأقصى جهد.
4. **المراقبة:** تابع شاشة اللعبة لمتابعة تقدم فريقكم.
5. **نهاية اللعبة:** تنتهي اللعبة عندما ينتهي الوقت.

نصائح: وازن بين سرعتك وقدرتك على التحمل للحفاظ على جهد مستمر طوال السباق.



Objective:

It's a team-based challenge where seven members need to retrieve a ball from the heptagonal cage.

The goal of the game is for players to elevate the ball within a cage from the bottom to the top within a fixed timeframe.

Instructions:

- Start:** Present your QR code at the game console for scanning and start game.
- Prepare & Position:** Position all seven team members around the heptagonal cage, ensuring each player has a stick and is positioned on one side of the cage.
- Retrieve & Elevate:** When the timer starts, work together to elevate the ball from the bottom of the cage to the top.
- Monitor:** Watch the game screen for the remaining time and your team's progress.
- Complete:** The game ends when the ball reaches the top of the cage or when the timer runs out.

Tips: Use teamwork to maintain control of the ball and move it efficiently through the cage.

وصف اللعبة:

هي لعبة جماعية لبناء روح الفريق، حيث يقوم أفراد الفريق بمحاولة إستخراج الكرة من داخل صندوق سباعي الأضلاع باستخدام العصي.


الهدف:

أن يعمل الفريق معًا لرفع الكرة من أسفل القفص إلى الأعلى في الوقت المحدد.

التعليمات:

- البدء:** إمسح الـ QR الخاص بك على وحدة اللعبة لبدء اللعب.
- الإستعداد:** يتوجه كل لاعب إلى أحد جوانب الصندوق السباعي و يقوم بحمل العصا الخاصة به.
- الرفع:** عند وصول المؤقت إلى الصفر، يتعاون اللاعبون لرفع الكرة من أسفل القفص إلى الأعلى.
- المراقبة:** تابع شاشة اللعبة لمتابعة الوقت المتبقي و تقدم فريقكم.
- نهاية اللعبة:** تنتهي اللعبة عندما ينتهي الوقت أو وصول الكرة إلى قمة الصندوق.

نصائح: استخدم العمل الجماعي للحفاظ على السيطرة على الكرة وتحريكها بكفاءة داخل الصندوق.

**Objective:**

It's a team-based challenge where the seven members must stamp on squares that match the color highlighted on the main game screen to accumulate points.

The goal is to maximize points by correctly stamping the matching squares while avoiding incorrect ones before time runs out.

Instructions:

- 1. Start:** Present your QR code at the game console for scanning and start game.
- 2. Prepare & Position:** Position all seven team members around the LED panel, with each player standing near a specific square.
- 3. Stamp:** When the timer starts, stamp on the squares that match the color highlighted on the main game screen. Avoid stamping on squares that do not match the highlighted color to prevent penalties.
- 4. Complete:** The game ends when the timer runs out.

Tips: Teamwork Coordination and quick decision-making are essential for winning this challenge.

وصف اللعبة:

تحدي جماعي يتعين فيه على أعضاء الفريق السبعة الضغط على المربعات التي تتطابق مع الألوان الظاهرة على الشاشة الرئيسية لتجميع النقاط.


الهدف:

تحقيق أكبر قدر من النقاط من خلال الضغط على المربعات الصحيحة وتجنب الخطأ قبل انتهاء الوقت.

التعليمات:

- 1. البدء:** إمسح الـ QR الخاص بك على وحدة اللعبة لبدء اللعب.
- 2. الإستعداد:** يتوجه كل لاعب إلى محيط اللعبة بالقرب من مربع محدد.
- 3. القفز:** عند وصول المؤقت إلى الصفر، اضغطوا على المربعات التي تتطابق مع اللون المعروض على الشاشة الرئيسية و تجنبوا الضغط على المربعات التي لا تتطابق مع اللون المعروض.
- 4. نهاية اللعبة:** تنتهي اللعبة عندما ينتهي الوقت و عدم تحقيق الحد الأدنى من النقاط.

نصائح: التنسيق بين أعضاء الفريق واتخاذ القرارات السريعة أمران أساسيان للفوز في هذا التحدي.

**Objective:**

It's a team-based challenge where seven members will compete in three brain games designed to test their memory, attention, and flexibility. Each player will play standalone on a tablet to achieve high score. Goal is to collect maximum number of points and correct answers and avoid wrong answers before time ends.

Instructions:

- Start:** Present your QR code at the game console for scanning and start game.
- Prepare & Position:** Each of the seven team members will take a tablet and prepare to play the three brain games.
- Games Overview:**
 - Chalkboard Challenge:** Solve quantitative problems to test your reasoning and problem-solving skills.
 - Memory Matrix:** Memorize the location and shapes of tiles on a grid. Your goal is to recall the exact positions and configurations of the tiles.
 - Ebb and Flow:** Shift your focus between details such as the direction and movement of leaves.
- Play:** Compete individually on your tablet in each game, aiming to achieve the highest score in each challenge.
- Monitor:** Track your progress and scores for each game on your tablet to ensure you're performing at your best.
- Complete:** The game ends when all players have completed all three games.

Tips: Familiarize yourself with each game's format before the challenge begins to reduce surprises during gameplay & boost your efficiency during the challenge.

وصف اللعبة:

هو تحدي جماعي يتنافس فيه سبعة أعضاء في ثلاث ألعاب ذهنية مصممة لاختبار الذاكرة والتركيز والمرونة حيث سيلعب كل لاعب بشكل فردي على جهاز لوحي (تابليت) لتحقيق أعلى نتيجة.

الهدف:

تحقيق أكبر قدر من النقاط من خلال الإجابات الصحيحة وتجنب الخطأ قبل انتهاء الوقت.

التعليمات:

- البدء:** إمسح الـ QR الخاص بك على وحدة اللعبة لبدء اللعب.
- الإستعداد:** يتوجه كل لاعب إلى المنصة الخاصة به ويستعد للعب ثلاث ألعاب ذهنية.
- الألعاب:**
 - تحدي السبورة:** حل مسائل رياضية لاختبار مهارات التفكير المنطقي وحل المشكلات.
 - مصفوفة الذاكرة:** حفظ موقع وأشكال المربعات على الشاشة واسترجاع أماكنها.
 - التيار المتدفق:** تغيير التركيز بين تفاصيل مثل اتجاه وحركة الأوراق.
- اللعب:** تنافس بشكل فردي على التابلت في كل لعبة لتحقيق أعلى نتيجة.
- المتابعة:** تابع التقدم والنتائج لكل لعبة من خلال التابلت.
- نهاية اللعبة:** تنتهي اللعبة عندما ينهي جميع اللاعبين الألعاب الثلاث.

نصائح: تأكد من فهم طريقة كل لعبة ومتطلباتها قبل بدء التحدي لتقليل المفاجآت أثناء اللعب وزيادة كفاءتك خلال التحدي.

**Objective:**

It's a team-based challenge where five members will compete against a machine by catching randomly falling sticks, by showcasing their fast response.

The goal of the game is to catch maximum number of sticks within a fixed time.

Instructions:

1. **Start:** Present your QR code at the game console for scanning and start game.
2. **Prepare & Position:** Stand in the designated area and get ready to react to the falling sticks.
3. **Catch:** When the game starts, catch as many falling sticks as possible within the fixed time frame.
4. **Monitor:** Watch the game screen to track the number of sticks you've caught.
5. **Complete:** The game ends when the timer runs out, and your final count of caught sticks is displayed.

Tips: Keep your eyes on the falling sticks and be prepared to react quickly.

وصف اللعبة:

هو تحدي جماعي حيث يتعين على خمسة أعضاء من الفريق التنافس ضد اللعبة لالتقاط العصي المتساقطة بشكل عشوائي بسرعة.


الهدف:

التقاط أكبر عدد ممكن من العصي في الوقت المحدد.

التعليمات:

1. **البدء:** إمسح الـ QR الخاص بك على وحدة اللعبة لبدء اللعب.
2. **الإستعداد:** قف في المنطقة المخصصة واستعد للتفاعل مع العصي المتساقطة.
3. **الإلتقاط:** عند وصول المؤقت إلى الصفر و بدء اللعبة، التقط أكبر عدد ممكن من العصي المتساقطة في الوقت المحدد.
4. **المراقبة:** تابع الشاشة لعرض عدد العصي التي التقطتها.
5. **نهاية اللعبة:** تنتهي اللعبة عندما ينتهي الوقت وتعرض النتائج النهائية.

نصائح: ابقِ عينيك على العصي المتساقطة وكن جاهزاً للتفاعل بسرعة.



Objective:

Compete in a pinball race against your team's teammates, as each player will be assigned automatically with a random ball color.

The player whose ball finishes in 1st place is the winner.

Instructions:

- 1. Start:** Present your QR code at the game console for scanning and start playing.
- 2. Prepare & Position:** Automatically a coloured pinball will be assigned to each player and begin the race on the pinball track.
- 3. Monitor:** Track your pinball's position in real-time.
- 4. Complete:** The race ends when all pinballs cross the finish line, with rankings displayed.

Tips: Believe in yourself! Best of luck.

وصف اللعبة:

التنافس في سباق بين زملاء الفريق الواحد باستخدام لعبة الكرة العشوائية حيث يتم تعيين لون كرة لكل لاعب بشكل عشوائي. الفائز هو اللاعب الذي تنهي كرتة بالسباق أولاً.

التعليمات:

- 1. البدء:** إمسح الـ QR الخاص بك على وحدة اللعبة لبدء اللعب.
- 2. الإستعداد:** سيتم تعيين كرة ملونة لكل لاعب تلقائياً لتبدأ السباق.
- 3. المراقبة:** تابع تقدم كرتك في الوقت الفعلي.
- 4. نهاية اللعبة:** ينتهي السباق عندما تعبر جميع الكرات خط النهاية وتعرض النتائج.

نصائح: تفاعل وربذل مافى وسعك! بالتوفيق

10. Knockout Punch

Individual Challenges



10. الضربة القاضية

التحديات الفردية

Objective:

In the "Punch Power Challenge" an individual player competes against the machine by punching twice—once with the right hand and once with the left.

Aiming to beat the highest score by showcasing the strength.

Instructions:

- Start:** Present your QR code at the game console for scanning and start game.
- Prepare & Position:** Stand in front of the punching machine and get ready to punch.
- Punch:** When the timer reaches zero, punch the machine first with your right hand, then with your left.
- Monitor:** Watch the game console to see your punch strength and score.
- Complete:** The game ends once both punches are recorded, and your final score is displayed.

Tips: Maintain a balanced stand; staying firmly grounded will improve the effectiveness of your punch.

وصف اللعبة:

هو تحدي فردي حيث يتنافس اللاعب ضد الآلة بضربتين؛ واحدة باليد اليمنى وأخرى باليد اليسرى، ويهدف إلى تحقيق أعلى درجة بإظهار قوته.

الهدف:

تحقيق أكبر قدر من النقاط من خلال متوسط قوة الضربتين.

التعليمات:

- البدء:** إمسح الـ QR الخاص بك على وحدة اللعبة لبدء اللعب.
- الإستعداد:** يتوجه اللاعب إلى المنصة و يرتدي القفاز و يستعد للضربة.
- الضربة:** عند وصول المؤقت إلى الصفر، اضرب الآلة أولاً باليد اليمنى ثم باليد اليسرى.
- المراقبة:** تابع شاشة اللعبة لرؤية قوة ضربتك ونتيجتك.
- نهاية اللعبة:** تنتهي اللعبة عندما يتم تسجيل كلتا الضربتين وتعرض النتيجة النهائية.

نصائح: حافظ على وضعية متوازنة، فالبقاء ثابتاً على الأرض سيزيد من قوة اللكمة.

11. Crack The Code

Individual Challenges



11. كسر الشفرة

التحديات الفردية

Objective:

In this Challenge, an individual player competes against secure system by guessing the correct five-digit code within the designated time.

The player's objective is to successfully guess the code within the given time and attempts, relying on observation, logical thinking, and quick decision-making.

Instructions:

- Start:** Present your QR code at the game console for scanning and start game.
- Prepare & Position:** Stand in the designated area and get ready to guess the correct code.
- Code Input:** When the game starts, player input his guess for the code into a designated input field.
- Monitor:** Watch the game screen to track the hints with color code:
 - Green Indicator: Correct digit in the correct position.**
 - Yellow Indicator: Correct digit in the wrong position.**
 - Red Indicator: Incorrect digit.**
- Complete:** Players have **three attempts and 60 seconds** to guess the code.

Tips: Plan your next guess based on the feedback from previous attempts. Don't repeat incorrect numbers or positions.

وصف اللعبة:

هو تحدي فردي حيث يتنافس اللاعب ضد نظام آمن عن طريق محاولة تخمين الكود الصحيح المكون من خمسة أرقام خلال مدة محددة.

الهدف:

تخمين الرمز بنجاح في الوقت المحدد وبعده محاولات محدود باستخدام مهارات قوة الملاحظة والتفكير المنطقي والسرعة في صنع القرار.

التعليمات:

- البدء:** إمسح الـ QR الخاص بك على وحدة اللعبة لبدء اللعب.
- الإستعداد :** قف في المنطقة المخصصة واستعد لتخمين الكود.
- التخمين:** عند بدء اللعبة، أدخل تخمينك للكود في الحقل المخصص.
- المراقبة:** تابع شاشة اللعبة لترى الإشارات اللونية:
 - اللون الأخضر:** رقم صحيح في المكان الصحيح.
 - اللون الأصفر:** رقم صحيح في المكان الخاطئ.
 - اللون الأحمر:** رقم غير صحيح.
- نهاية اللعبة:** تنتهي اللعبة عندما تستخدم ثلاث محاولات أو 60 ثانية لتخمين الكود.

نصائح: خطط لتخمينك التالي بناءً على التعليقات من المحاولات السابقة. لا تكرر الأرقام أو المواقع غير الصحيحة.